

Návod k obsluze

Vážení zákazníci,

děkujeme Vám za Vaši důvěru a za nákup tohoto produktu. Tento návod k obsluze je součástí výrobku. Obsahuje důležité pokyny k uvedení výrobku do provozu a k jeho obsluze. Jestliže výrobek předáte jiným osobám, dbejte na to, abyste jim odevzdali i tento návod. Ponechejte si tento návod, abyste si jej mohli znovu kdykoliv přečíst!

V422M Fotbalová branka se sítí 300x200cm

Bezpečnostní pokyny

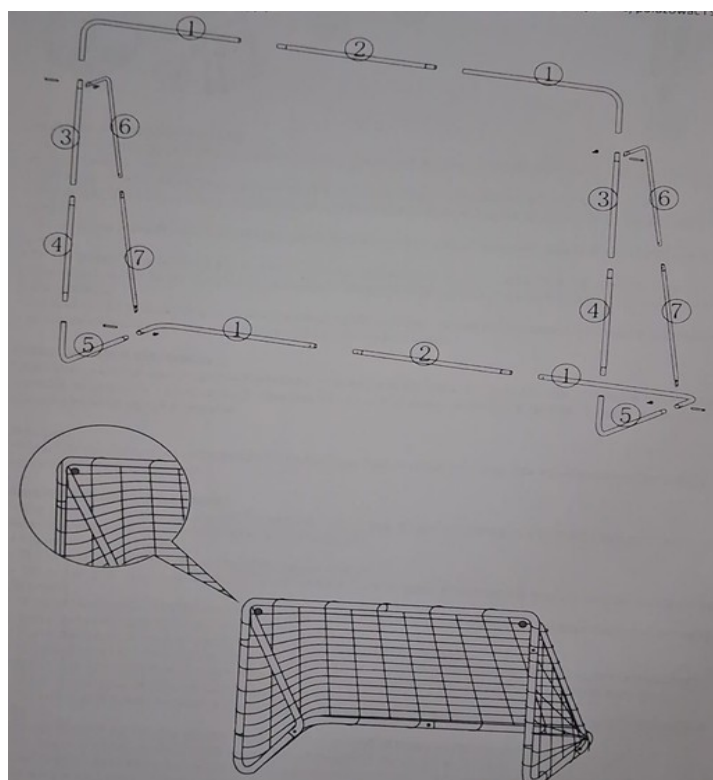
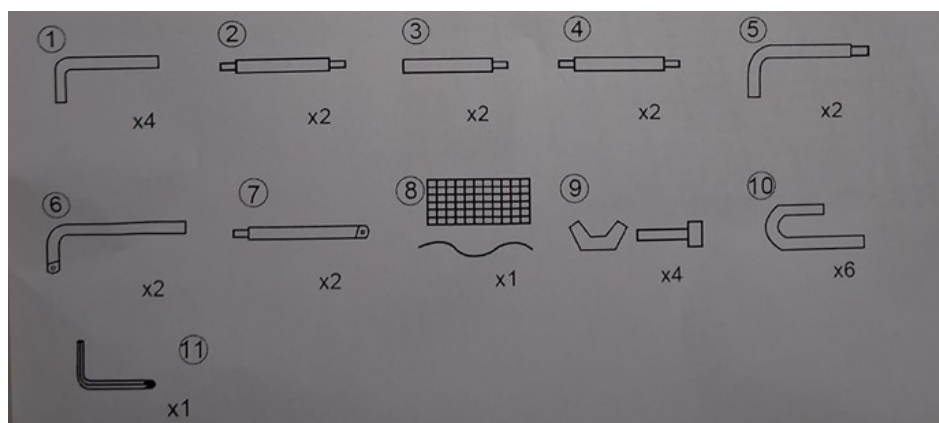
- Výrobek není určen pro děti mladší 3 let. Nebezpečí udušení kvůli malým částem.
- Doporučuje se dohled dospělé osoby.
- Pouze pro soukromé použití.
- Branku používejte pouze venku.
- Branka smí být umístěna pouze na měkkém povrchu (např. trávě).
- Všechny kotvící kolíky musí být pevně ukotveny v zemi.
- Branku vždy zajistěte proti převrácení.
- Neumísťujte ji na silnice ani jiná nebezpečná místa.
- Branka musí být postavena na volném prostranství bez překážek.
- Před použitím zkontrolujte, zda jsou všechny spoje správně zacvaknuté a dotažené.
- Stav branky kontrolujte před každým použitím.
- Při silném větru branku uklidte nebo zajistěte.
- Nelezte na konstrukci ani na síť.
- Montáž a demontáž musí provádět dospělá osoba.
- Během montáže držte děti mimo pracovní prostor.
- Nepoužívejte poškozené díly.
- Obalové materiály ihned po rozbalení zlikvidujte.
- Na branku neskákejte a nezavěšujte se na ni.
- Nepoužívejte branku k jiným účelům než ke hře ve fotbal.
- Neomotávejte se sítí – hrozí zamotání a udušení.
- Pokud branku nepoužíváte, skladujte ji na suchém a bezpečném místě mimo dosah dětí.
- Uchovávejte mimo dosah zvířat.
- Používejte pouze k určenému účelu.

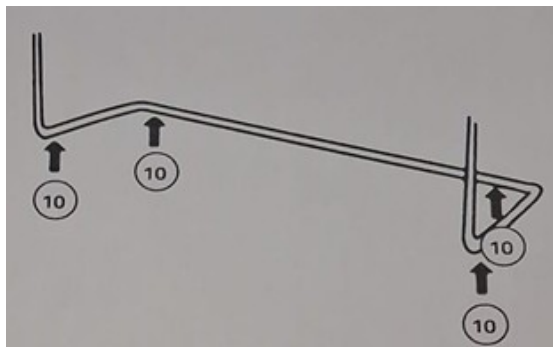
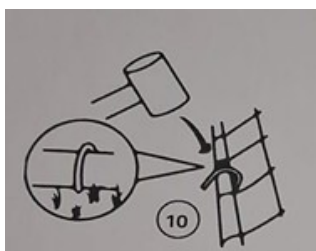
Montáž

Montáž může provést jedna osoba, druhá osoba je však užitečná jako pomocník.

1. Připravte si rovný a suchý povrch s dostatkem prostoru.
2. Vyjměte všechny díly z obalu.
3. Zkontrolujte, zda nechybí žádné součásti.
4. Sestavte branku podle montážních obrázků.
5. Po sestavení ukotvěte branku pomocí přiložených kolíků.
6. Kolíky zatlučte do země (ideálně gumovou paličkou, není součástí balení).
7. Ujistěte se, že jsou kolíky zcela zapuštěné do země.
8. Na měkkém nebo sypkém podkladu pravidelně kontrolujte jejich upevnění.

DÍLY:





Údržba a skladování

- Pravidelně kontrolujte stav všech dílů.
- Ověřte, že nejsou poškozené a nemají ostré hrany.
- Nepoužívejte poškozené součásti.
- Čistěte pouze vlhkým hadříkem.
- Nepoužívejte čisticí prostředky.
- Před uložením musí být všechny části suché.
- Skladujte na chladném a suchém místě.
- Výrobek není určen k používání v zimě.
- Po prvních mrazech doporučujeme branku rozebrat.
- Při delším nepoužívání se doporučuje demontovat síť.

Informace o recyklaci

Obal i výrobek likvidujte v souladu s předpisy na ochranu životního prostředí.

Výrobek odevzdejte do autorizovaného sběrného nebo recyklačního místa, případně do příslušného sběrného dvora ve vaší obci. Dodržujte platné místní předpisy pro nakládání s odpady.

Výrobek splňuje požadavky evropské normy EN 71 pro bezpečnost hraček a požadavky označení CE.

Záruka:

Na tento produkt poskytujeme záruku 24 měsíců. Záruka se nevztahuje na škody, které vyplývají z neodborného zacházení, nehody, opotřebení, nedodržení návodu k obsluze nebo změn na výrobku, provedených třetí osobou.