

Vážení zákazníci,

děkujeme Vám za Vaši důvěru a za nákup tohoto produktu. Tento návod k obsluze je součástí výrobku. Obsahuje důležité pokyny k uvedení výrobku do provozu a k jeho obsluze. Jestliže výrobek předáte jiným osobám, dbejte na to, abyste jim odevzdali i tento návod. Ponechejte si tento návod, abyste si jej mohli znovu kdykoliv přečíst!

## **V045C Malý mechanik nákladního vozu**




Tento motor s možností kliknutí je perfektní kombinací učení a zábavy. Obsahuje světelné a zvukové efekty, které věrně replikují realistické zvuky skutečného vozidla. Blikající světlomety, startovací tlačítko a nouzové tlačítko dělají hru ještě vzrušující a poutavou na celé hodiny. Řadící páka navíc umožňuje dětem prozkoumávat mechaniku a její důsledky, rozvíjet logické myšlení a porozumění provozu vozidla. Kromě toho lze každý šroub snadno odšroubovat a komponenty vyjmout a poté znovu sestavit ve správném pořadí – stejně jako skutečný mechanik.

### Obsah sady:

- Otevírací kapota auta s interaktivními díly motoru – ideální pro učení a hraní si s malým mechanikem
- Díly k našroubování: díly motoru, ráfky, kola a volant – stejně jako ve skutečném autě
- Sada náradí: praktický kombinovaný klíč se šroubovákem a otevřeným klíčem, přizpůsobený malým ručičkám
- 31 barevných šroubů pro svépomocnou montáž a rozvoj manuálních dovedností
- Sada barevných samolepek na vozidla: nákladní vůz získává jedinečný charakter a styl
- Ilustrovaný návod k obsluze s jednoduchými kroky, které usnadňují postupnou montáž všech prvků

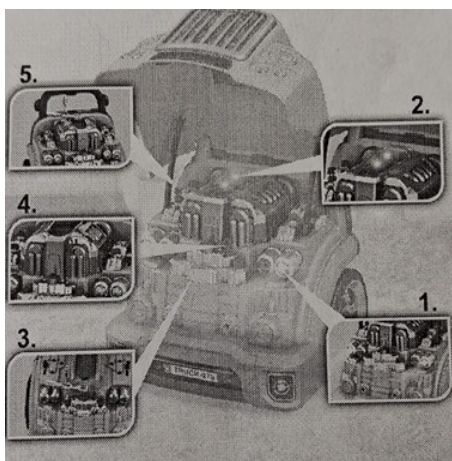
### Technické parametry:

- Věk: 3+
- Barva: červená, šedá, žlutá, šedá
- Použití: auto k rozložení, odstrkovadlo
- Napájení: 3x AA baterie (nejsou součástí balení)
- Interaktivní prvky: ano - jednotlivá tlačítka aktivují světelné a zvukové efekty jako ve skutečném autě, například klakson nebo zvuk motoru
- Hmotnost auta: 1,8 kg
- Hmotnost auta s obalem : 2,3 kg
- Rozměry auta: 35,5 x 33 x 31 cm
- Produkt balen v kartonové krabici o rozměrech : 34 x 34 x 30 cm




Pokud po spuštění produktu neprovedete žádnou akci do 3 minut, automaticky se vypne.


### Základní funkce:



- 1, Pracovní LED světla
- 2, Motor se světelnými a zvukovými efekty.
- 3, Realistické části
- 4, Měření oleje
- 5, Možnost demontáže a repase motoru.



Startování jedním tlačítkem




Volič automatické převodovky



Pohyblivý volant.




Funkční výfuk



Odnímatelná kola

Dále blikající výstražná světla atd...

#### Obsluha:



Připravte si klíč se šroubovákem.

Pomocí klíče demontujte kola.



Motor se světelnými a zvukovými efekty.





Odšroubujte uzávěr kapoty.

Otevřete kapotu.




## Přední konstrukce:




5.  Namontujte držáky kapoty.  
Zvedněte kapotu.




6.  Demontujte šrouby krytu motoru.  
Odstraňte kryt.





7.  Demontujte upevňovací šrouby motoru.  
Vyměňte motor.



8.  Odšroubujte zbývající části.  
Odstraňte je.



9.  Odšroubujte karburátor.  
Demontujte jej.  
Zkontrolujte olej.





10. Zapalování jedním tlačítkem.



11. Funkční nouzové osvětlení.




12. Pohyblivý volant s klaksonem.



13. Odnímatelná rukojeť.



14. Krabice PRND.



15. Přihrádka na náradí.  
Zvuková signalizace při otevírání.



16. Povolte šrouby zvedáku.  
Otočte zvedáky a utáhněte šrouby.



17. Odšroubujte šrouby, které upevňují kolo.  
Odstraňte kryt.






Odstraňte kolo.




18.

Odšroubujte tlumič.  
Demontuj tlumič.




Před sestavením zařízení, odstraňte rukojeť.

Sada používá 3 AA baterie.



Samolepky:



### Varování:

- 1, Výrobek je určen pro děti starších 3 let.
- 2, Během hraní by dítě mělo být pod neustálým dohledem dospělé osoby.
- 3, Výrobek by měl být skladován na suchém místě, protože vlhkost a voda mohou poškodit elektronické součástky.
- 4, Uchovávejte výrobek mimo dosah zdrojů tepla a otevřeného ohně, mohlo by dojít k trvalému poškození výrobku.
- 5, Před každým použitím výrobek zkontrolujte. Pokud zjistíte jakékoli abnormality, přestaňte jej používat.
- 6, Neopravujte ani neupravujte výrobek sami.
- 7, Po vyjmutí výrobku z obalu vložte veškeré předměty, které nejsou součástí výrobku, do vhodných nádob na odpad. Plastové sáčky, stahovací pásky a kousky pásky mohou představovat nebezpečí uškrcení, udušení.
- 8, Poškozený výrobek by měl být zlikvidován v souladu s místními předpisy pro nakládání s odpady.
- 9, Návod k použití a obal obsahují důležité informace, proto si je uschovejte pro případ jakýchkoliv pochybností.

### Čištění:

- Výrobek by měl být otírán měkkým hadříkem a jemnými čistícími prostředky, např. Saponátem na nádobí.
- Nedrhňte výrobek ostrou částí houbičky ani nepoužívejte kartáče či ocelovou vlnu, mohlo by dojít k trvalému poškození povrchu výrobku.
- Výrobek by se neměl čistit alkoholy, protože by mohly vést k jeho lokálnímu zabarvení.
- Výrobek by se neměl čistit acetonem, protože by to mohlo způsobit jeho vážné poškození.
- Výrobek by měl být chráněn před nadměrným vystavením slunečnímu záření, protože by mohlo způsobit změnu barvy.
- Po umytí výrobek otřete suchým papírovým ručníkem nebo měkkým hadříkem.
- Nesušte výrobek v blízkosti zdrojů tepla, mohlo by dojít k jeho deformaci.

### Recyklace:

Elektronické a elektrické produkty nesmějí být vyhazovány do domovních odpadů. Likviduje odpad na konci doby životnosti výrobku přiměřeně podle platných zákonných ustanovení. Šetřete životní prostředí a přispějte k jeho ochraně!

### Záruka:

Na tento produkt poskytujeme záruku 24 měsíců. Záruka se nevztahuje na škody, které vyplývají z neodborného zacházení, nehody, opotřebení, nedodržení návodu k obsluze nebo změn na výrobku, provedených třetí osobou.