

M810I - Držák mobilního telefonu na řídítka ALU černý, G-85

Vážení zákazníci,

děkujeme Vám za Vaši důvěru a za nákup tohoto produktu. Tento návod k obsluze je součástí výrobku. Obsahuje důležité pokyny k uvedení výrobku do provozu a k jeho obsluze. Jestliže výrobek předáte jiným osobám, dbejte na to, abyste jim odevzdali i tento návod. Ponechtejte si tento návod, abyste si jej mohli znovu kdykoliv přečíst!



Popis:

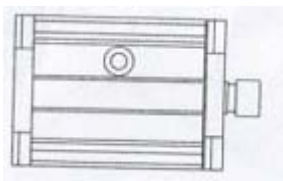
Velikost: 55 mm (maximální nastavení do 100 mm)

Průměr úchopu: 31,8 mm

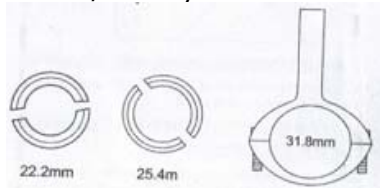
Univerzální držák mobilního telefonu pro jízdní kolo lze snadno a rychle nainstalovat na řídítka, můžete se snadno vydat na jízdu a přitom si pustit svou oblíbenou hudbu nebo spustit navigaci. Stabilní a pevný, mimořádně odolný, čtyři úchopy pro snadnější držení telefonu, bez ohledu na velikost, lze snadno nainstalovat.

Obsah balení

Držák telefonu



Držák/Svorky na řídítka




Šestihranný klíč



Šrouby

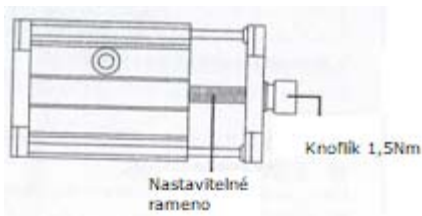


Náplast 3M



Popis produktu

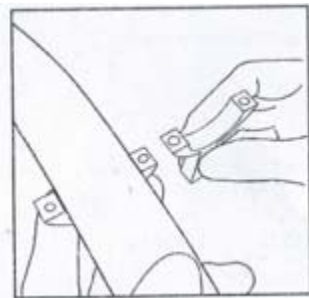




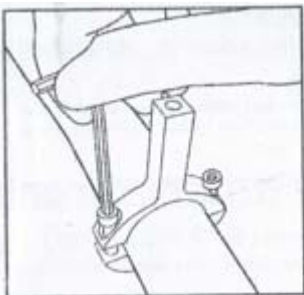
Bezpečnost:

- Z bezpečnostních a schvalovacích důvodů (CE) není povoleno svévolné přestavování a/nebo pozměňování produktů.
- Příklad nesmí být vystaven žádným extrémním teplotám (< -10°C / > +50°C), silným vibracím nebo silnému mechanickému zatížení.
- Tento produkt není žádnou hračkou a nenáleží do dětských rukou. Děti by mohly spolknout díly přístroje nebo se zranit

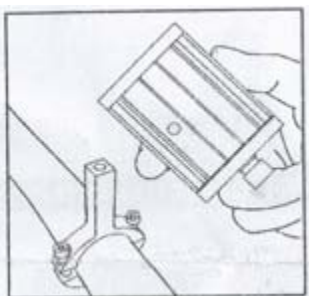
Použití:



1. Svorky upevněte na říditka.

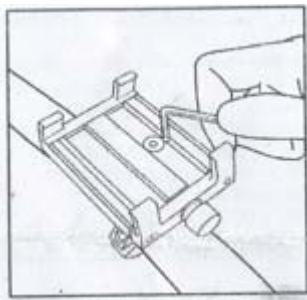


2. Připevněním šroubu upevněte držák.

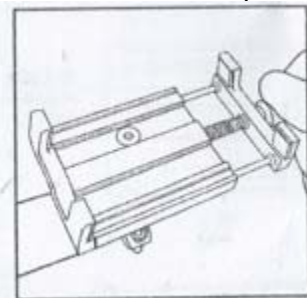


3. Namontujte tělo držáku na připevněnou svorku.

Poznámka: V případě potřeby použijte vhodnou podložku na říditka.

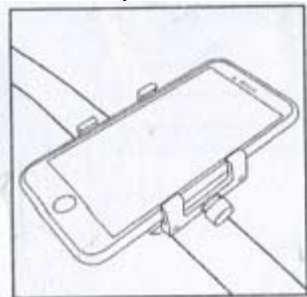


4. Utáhněte šrouby a upevněte držák mobilního telefonu.



5. Nastavte teleskopický knoflík na vhodnou délku.

Poznámky: Držák na telefon 50-100mm, maximální délka 100mm.



6. Umístěte mobilní telefon na držák a upravte knoflík tak, aby byl mobilní telefon upevněn.

Poznámka: Chcete-li snížit vibrace pro ochranu mobilního telefonu, vložte před umístěním telefonu náplast na packy držáku.

Údržba a čištění

Produkt nevyžaduje žádnou údržbu. K čištění pouzdra používejte pouze měkký, mírně vodou navlhčený hadřík. Nepoužívejte žádné prostředky na drhnutí nebo chemická rozpouštědla (ředidla barev a laků), neboť by tyto prostředky mohly poškodit pouzdro produktu.

Recyklace:

Elektronické a elektrické produkty nesmějí být vyhazovány do domovních odpadů. Likviduje odpad na konci doby životnosti výrobku přiměřeně podle platných zákonných ustanovení. Šetřete životní prostředí a přispějte k jeho ochraně!

Záruka:

Na tento produkt poskytujeme záruku 24 měsíců. Záruka se nevztahuje na škody, které vyplývají z neodborného zacházení, nehody, opotřebení, nedodržení návodu k obsluze nebo změn na výrobku, provedených třetí osobou.