

Vážení zákazníci,

děkujeme Vám za Vaši důvěru a za nákup tohoto produktu. Tento návod k obsluze je součástí výrobku. Obsahuje důležité pokyny k uvedení výrobku do provozu a k jeho obsluze. Jestliže výrobek předáte jiným osobám, dbejte na to, abyste jim odevzdali i tento návod. Ponechejte si tento návod, abyste si jej mohli znovu kdykoliv přečíst!

### **V434A Vánoční LED sob s pohyblivou hlavou, studená bílá 130cm**

#### Popis:

LED kontrolky svítí trvale

Lze jej použít v interiéru i exteriéru

Sob pohybuje hlavou doprava a doleva pomocí vestavěného motoru se samostatnou zástrčkou

Paralelní zapojení - porucha jedné diody nezhasne soupravu

Rám soba vyrobený z bílého kovového drátu

Silná zástrčka a napájecí kabel, krytí IP44

#### Technická data

Výška: 130 cm

Rozpětí parohů: 57 cm

Délka: 100 cm

Celková délka světelného drátu: 13m

Napájení: 230V ~50Hz 17W

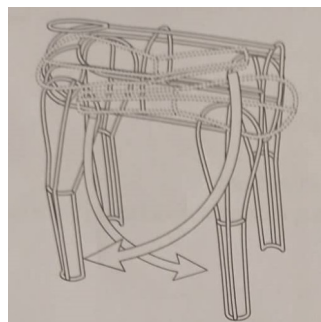
Napájecí kabel: cca 110 cm

#### Bezpečnost:

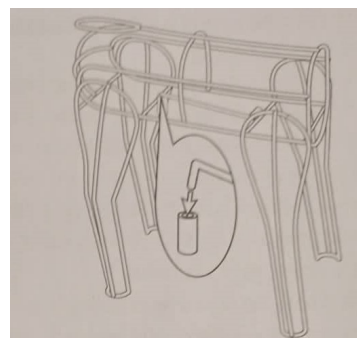
- Z bezpečnostních a schvalovacích důvodů (CE) není povoleno svévolné přestavování a/nebo pozměňování produktů.
- Příklad nesmí být vystaven žádným extrémním teplotám (< -10°C / > +50°C), silným vibracím nebo silnému mechanickému zatížení.
- Tento produkt není žádnou hračkou a nenáleží do dětských rukou. Děti by mohly spolknout díly přístroje nebo se zranit

#### Použití:

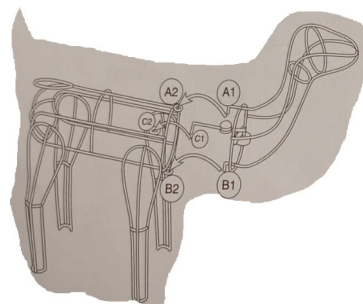
1, Vyjměte soba z krabice opatrně. Podle směru šipky opatrně rozložte nohy.



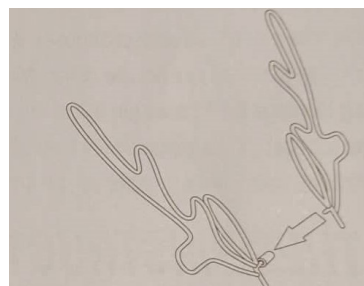
2, Připevněte nohy k tělu pomocí přiložených patentek.




3, Připevněte sestavu krku/hlavy k tělu pomocí 3 háčků podle obrázku.



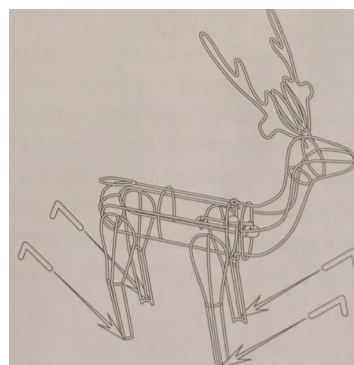
4, Spojte 2 kusy paroží dohromady.



5, Vložte sestavu paroží do trubek v hlavě.



6, Pokud budete soba používat venku, zajistěte na místě podle obrázku a poté připevněte každou nohu kolíky k zemi.



### POZOR:

- 1, Sezónní výrobek, není vhodný pro celoroční použití.
- 2, Nemontujte poblíž plynových nebo elektrických ohříváčů, komínů nebo jiných podobných zdrojů tepla.
- 3, Nepoužívejte k uchycení hřebíky apod.
- 4, Připojujte samostatně do sítě.
- 5, Vypněte produkt před odchodem z domu.
- 6, Nenechávejte bez dohledu.
- 7, Aby nedošlo k úrazu proudem a požáru, umístěte v místě, kde nemohou děti.
- 8, Nezavěšujte ozdoby a jiné věci.
- 9, Nezavírejte dveře a okna přes přívod, může se poškodit izolace.
- 10, Nepřikrývejte produkt žádnou látkou, papírem, ani ničím jiným.

### Údržba a čištění

Produkt nevyžaduje žádnou údržbu. K čištění pouzdra používejte pouze měkký, mírně vodou navlhčený hadřík. Nepoužívejte žádné prostředky na drhnutí nebo chemická rozpouštědla (ředidla barev a laků), neboť by tyto prostředky mohly poškodit pouzdro produktu.

### Recyklace:

Elektronické a elektrické produkty nesmějí být vhazovány do domovních odpadů. Likviduje odpad na konci doby životnosti výrobku přiměřeně podle platných zákonných ustanovení. Šetřete životní prostředí a přispějte k jeho ochraně!

### Záruka:

Na tento produkt poskytujeme záruku 24 měsíců. Záruka se nevztahuje na škody, které vyplývají z neodborného zacházení, nehody, opotřebení, nedodržení návodu k obsluze nebo změn na výrobku, provedených třetí osobou.