

Funkce:

- Zobrazení času
- Budík s opakovaným zvoněním
- **Pokožová teplota** (0°C až 50°C/ 32°F až 122°F)
- Venkovní teplota (-20°C až 70°C/ -4°F až 158°F)
- Přesnost: ±1°C, 2°F
- Rozlišení: 0,1°C, 0,1°F
- Délka kabelu: cca 1,8 m
- Napájení: DC (stejnosm.) 3V
- Rozměry: 80 x 40 x 140 mm
- Hmotnost: 137 g

A. Baterie: AAA x 2


Vložte 2 baterie typu AAA do prostoru pro baterie. Pokud je vložíte správně, ozve se "BIBIBI BIBIBIBI". Nyní jsou hodiny připraveny k nastavení.

Na displeji by měl být nyní zobrazen čas 0:00 TIME, je také zobrazená pokojová i venkovní teplota.

B. Nastavení času:

- 1) Stisknutím tlačítka **SET** po dobu 3 sekund vstoupíte do režimu nastavení času, potom začne blikat **24hr**, nyní stisknutím tlačítka **UP** zvolte 12hr/24hr režim.
- 2) Opět stiskněte tlačítko **SET**, začne blikat údaj hodin, potom pomocí tlačítka **UP/DOWN** nastavte hodinu a stisknutím tlačítka **SET** potvrďte a otevřete nastavení minut. Stisknutím tlačítka **UP/DOWN** nastavte minuty, potom stisknutím tlačítka **SET** nastavení potvrďte.



C. Nastavení budíku:

- 1) Za normálních podmínek jednou stiskněte tlačítko **MODE**, na displeji se zobrazí "ALARM".
- 2) Podržte tlačítko **SET** na 3 sekundy, zobrazí se , otevře se režim nastavení budíku, potom začne blikat údaj hodin. Stisknutím tlačítka **UP/DOWN** nastavte hodinu, potom stisknutím tlačítka **SET** potvrďte a otevřete nastavení minut. Stisknutím tlačítka **UP/DOWN** nastavte minuty, potom stisknutím tlačítka **MODE** potvrďte.
- 3) Stisknutím tlačítka **MODE** přepnete opět do normálního režimu
- 4) Při aktivaci budíku ho vypněte stisknutím jakéhokoliv tlačítka.

D. Funkce snooze:

- 1) Při aktivaci budíku stisknutím tlačítka **SNZ** budík zastavíte a přepnete do režimu snooze. O každých 8 minut později se budík opět aktivuje, dokud ho nevypnete úplně.

E. Aktivace nebo vypnutí budíku

- 1) Stisknutím a podržením tlačítka **SNZ** na 3 sekundy budík vypnete, zmizí . Budík opět aktivujete stisknutím tlačítka **SNZ**,  se opět zobrazí.

F. Teplota:

- 1) Za normálních podmínek stisknutím tlačítka **MAX/MIN** zobrazíte max. a min. pokojovou a venkovní teplotu. Stisknutím tlačítka **SET** záznamy smažete.
- 2) Tento výrobek má volbu zobrazení ve stupních Fahrenheit nebo Celsia, stisknutím tlačítka **DOWN** zvolte zobrazení buď ve stupních Celsia nebo Fahrenheita.

G. Kabel venkovního teploměru

- 1) Venkovní čidlo umístěte skrz okno nebo dveře ven. Dejte pozor, aby kabel nebyl přeštipnutý nebo skřípnutý při zavření okna nebo dveří. Použijte proužek lepenky k přichycení čidla na rám dveří nebo okna. Je možné konec sondy přišroubovat. Poznámka: sonda na konci kabelu je voděodolná a není vhodné ji ponořit do vody.

POKYNY A INFORMACE O NAKLÁDÁNÍ S POUŽITÝM OBALEM

Použitý obalový materiál odložte na místo určené obcí k ukládání odpadu.

LIKVIDACE POUŽITÝCH ELEKTRICKÝCH A ELEKTRONICKÝCH ZAŘÍZENÍ



Tento symbol na produktech anebo v průvodních dokumentech znamená, že použité elektrické a elektronické výrobky nesmí být přidány do běžného komunálního odpadu. Ke správné likvidaci, obnově a recyklaci předejte tyto výrobky na určená sběrná místa. Alternativně v některých zemích Evropské unie nebo jiných evropských zemích můžete vrátit své výrobky místnímu prodejci při koupi ekvivalentního nového produktu.

Správnou likvidací tohoto produktu pomůžete zachovat cenné přírodní zdroje a napomáháte prevenci potenciálních negativních dopadů na životní prostředí a lidské zdraví, což by mohly být důsledky nesprávné likvidace odpadů. Další podrobnosti si vyžádejte od místního úřadu nebo nejbližšího sběrného místa. Při nesprávné likvidaci tohoto druhu odpadu mohou být v souladu s národními předpisy uděleny pokuty.

Pro podnikové subjekty v zemích Evropské unie

Chcete-li likvidovat elektrická a elektronická zařízení, vyžádejte si potřebné informace od svého prodejce nebo dodavatele.

Likvidace v ostatních zemích mimo Evropskou unii

Tento symbol je platný v Evropské unii. Chcete-li tento výrobek zlikvidovat, vyžádejte si potřebné informace o správném způsobu likvidace od místních úřadů nebo od svého prodejce.



Tento výrobek splňuje veškeré základní požadavky směrnic EU, které se na něj vztahují.

Změny v textu, designu a technických specifikacích se mohou měnit bez předchozího upozornění a vyhrazujeme si právo na jejich změnu.