

Funkcie:

- Zobrazenie času
- Budík s opakovaným zvonením
- **Izbová teplota** (0 °C až 50 °C / 32 °F až 122 °F)
- Vonkajšia teplota (-20 °C až 70 °C / -4 °F až 158 °F)
- Presnosť: ±1 °C, 2 °F
- Rozlíšenie: 0,1 °C, 0,1 °F
- Dĺžka kábla: cca 1,8 m
- Napájanie: DC (jednosm.) 3V
- Rozmery: 80 × 40 × 140 mm
- Hmotnosť: 137 g

A. Batérie: 2× AAA


Vložte 2 batérie typu AAA do priestoru pre batérie. Ak ich vložíte správne, ozve sa „BIBIBI BIBIBIBI“. Teraz sú hodiny pripravené na nastavenie.

Na displeji by mal byť teraz zobrazený čas 0:00 TIME, je taktiež zobrazená izbová aj vonkajšia teplota.

B. Nastavenie času:

- 1) Stlačením tlačidla **SET** na 3 sekundy vstúpite do režimu nastavenia času, potom začne blikať **24hr**, teraz stlačením tlačidla **UP** zvolíte režim 12hr/24hr.
- 2) Opäť stlačte tlačidlo **SET**, začne blikať údaj hodín, potom pomocou tlačidla **UP/DOWN** nastavte hodinu a stlačením tlačidla **SET** potvrdíte a otvorte nastavenie minút. Stlačením tlačidla **UP/DOWN** nastavte minúty, potom stlačením tlačidla **SET** nastavenie potvrdíte.



C. Nastavenie budíka:

- 1) Za normálnych podmienok raz stlačte tlačidlo **MODE**, na displeji sa zobrazí „ALARM“.
- 2) Podržte tlačidlo **SET** na 3 sekundy, zobrazí sa , otvorí sa režim nastavenia budíka, potom začne blikať údaj hodín. Stlačením tlačidla **UP/DOWN** nastavte hodinu, potom stlačením tlačidla **SET** potvrďte a otvorte nastavenie minút. Stlačením tlačidla **UP/DOWN** nastavte minúty, potom stlačením tlačidla **MODE** potvrďte.
- 3) Stlačením tlačidla **MODE** prepnete opäť do normálneho režimu
- 4) Pri aktivácii budíka ho vypnite stlačením akéhokoľvek tlačidla.

D. Funkcia snooze:

- 1) Pri aktivácii budíka stlačením tlačidla **SNZ** budík zastavíte a prepnete do režimu snooze. O každých 8 minút neskôr sa budík opäť aktivuje, pokiaľ ho nevypnete úplne.

E. Aktivácia alebo vypnutie budíka

- 1) Stlačením a podržaním tlačidla **SNZ** na 3 sekundy budík vypnete, zmizne . Budík opäť aktivujete stlačením tlačidla **SNZ**,  sa opäť zobrazí.

F. Teplota:

- 1) Za normálnych podmienok stlačením tlačidla **MAX/MIN** zobrazíte max. a min. izbovú a vonkajšiu teplotu. Stlačením tlačidla **SET** záznamy zmažete.
- 2) Tento výrobok má voľbu zobrazenia v stupňoch Fahrenheita alebo Celzia, stlačením tlačidla **DOWN** zvolíte zobrazenie buď v stupňoch Celzia, alebo Fahrenheita.

G. Kábel vonkajšieho teplomera

- 1) Vonkajší senzor umiestnite cez okno alebo dvere von. Dajte pozor, aby sa kábel neprestrihol alebo nepricvikol pri zavretí okna alebo dverí. Použite prúžok lepenky na prichytenie senzora na rám dverí alebo okna. Je možné koniec sondy priskrutkovať.

Poznámka: sonda na konci kábla je vodovzdorná a nie je vhodné ju ponoriť do vody.

POKYNY A INFORMÁCIE O ZAOBCHÁDZANÍ S POUŽITÝM OBALOM

Použitý obalový materiál odložte na miesto určené obcou na ukladanie odpadu.

LIKVIDÁCIA POUŽITÝCH ELEKTRICKÝCH A ELEKTRONICKÝCH ZARIADENÍ



Tento symbol na produktoch alebo v sprievodných dokumentoch znamená, že použité elektrické a elektronické výrobky nesmú byť pridané do bežného komunálneho odpadu. Pre správnu likvidáciu, obnovu a recykláciu odovzdajte tieto výrobky na určené zberné miesta. Alternatívne v niektorých krajinách Európskej únie alebo v iných európskych krajinách môžete vrátiť svoje výrobky miestnemu predajcovi pri kúpe ekvivalentného nového produktu. Správnou likvidáciou tohto produktu pomôžete zachovať cenné prírodné zdroje a napomáhate prevencii potenciálnych negatívnych dopadov na životné prostredie a ľudské zdravie, čo by mohli byť dôsledky nesprávnej likvidácie odpadov. Ďalšie podrobnosti si vyžiadajte od miestneho úradu alebo najbližšieho zberného miesta. Pri nesprávnej likvidácii tohto druhu odpadu môžu byť v súlade s národnými predpismi udelené pokuty.

Pre podnikové subjekty v krajinách Európskej únie
Ak chcete likvidovať elektrické a elektronické zariadenia, vyžiadajte si potrebné informácie od svojho predajcu alebo dodávateľa.

Likvidácia v ostatných krajinách mimo Európskej únie

Tento symbol je platný v Európskej únii. Ak chcete tento výrobok zlikvidovať, vyžiadajte si potrebné informácie o správnom spôsobe likvidácie od miestnych úradov alebo od svojho predajcu.



Tento výrobok spĺňa všetky základné požiadavky smerníc EÚ, ktoré sa naň vzťahujú.

Zmeny v texte, dizajne a technických špecifikáciách sa môžu meniť bez predchádzajúceho upozornenia a vyhradzuje si právo na ich zmenu.